

お知らせ

CAAでは平成22年5月開催より「出品車両のデジタル化」に伴い、従前の手書きによる車両展開図表示をベースに、よりわかりやすく、よりみやすく車両展開図の表記方法を一新いたしました。なにとぞ、ご理解いただけますようお願い申し上げます。

出品票車両展開図の表示について

- ◆展開図欄は、外装の状態（キズ・へこみ・補修跡など）を瑕疵記号を用いて表示いたします。
(瑕疵記号22年5月1日改定版の規約書/評価基準をご確認ください)
- ◆展開図には、ボンネット・ドアなど全部で「68」の記入箇所があり、1つの区画には最大で2つまで表示いたします。
- ◆展開図は「普通車・トラック・バス」など、ボディタイプごとに表示される箇所が決められております。
- ◆骨格部位名称の変更

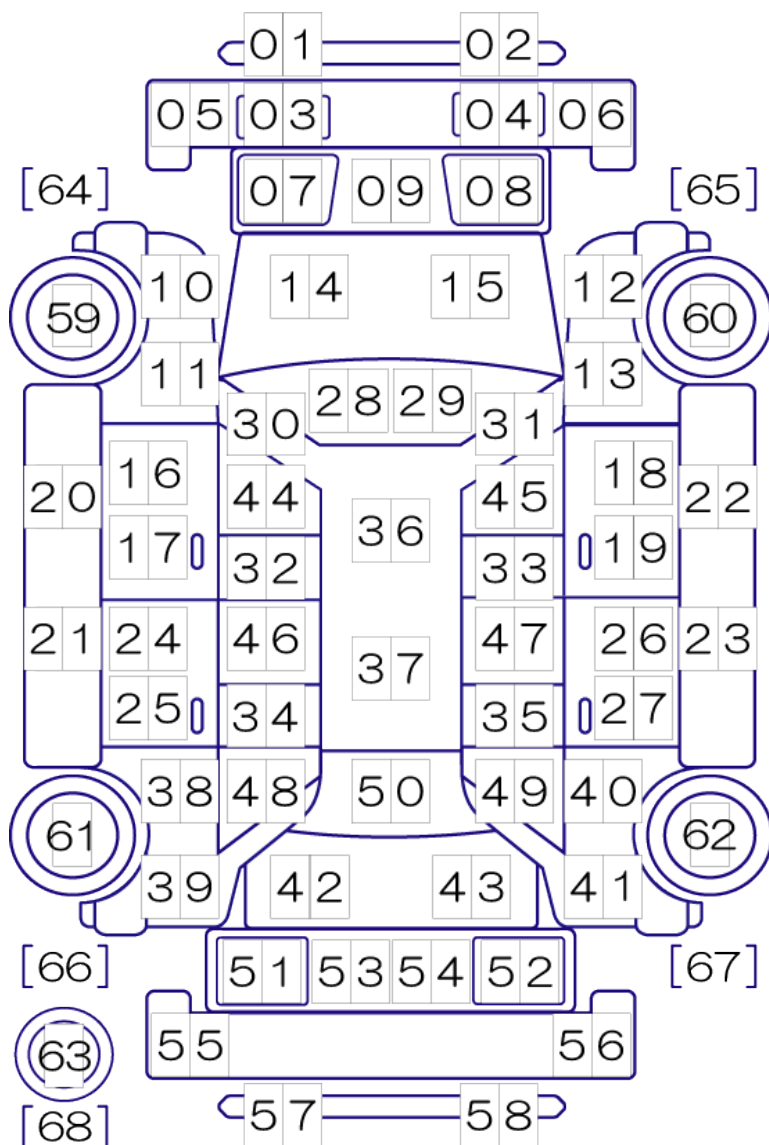
	改定前	改定後
骨格部位名称	ステップ	ロッカーパネル
	Rサイドポケット	Rサイドフロア
	サイドパネル	Rピラー

◆骨格部位の取り扱い変更

下記、部位は、22年5月開催より「骨格部位」から「外板パーツ」に変更となります。

骨格部位	改定前	改定後	骨格部位	改定前	改定後	
エンドパネル	骨格	外板パーツ	コーナーパネル	骨格	外板パーツ	
	板金	BPアト		板金	BPアト	W
	へこみ	へこみ		へこみ	へこみ	
	曲り	曲り		曲り	曲り	U
	シワ	シワ		シワ	シワ	

車両展開図（ベース）



展開図	部位名称
01~02	フロント(F) スカート
03~04	クリアランスレンズ
05~06	フロント(F) バンパー
07~08	ヘッドライト
09	グリル
10~13	フェンダー フロント(F) サイドパネル
14~15	ボンネット フロント(F) パネル
16~19	フロント(F) ドア
20~23	ロッカーパネル
24~27	リヤドア
28~29	フロント(F) ガラス
30~31	フロント(F) ピラー
32~33	センターピラー
34~35	リヤ(R) ピラー
36~37	ルーフor幌
38~41	クォーターパネル サイドパネルorアオリ
42~43	トランクフードorバックドア リヤ(R) パネルor荷台
44~47	ドアガラス スクリーン
48~49	リヤ(R) サイドガラス クォータースクリーン
50	リヤ(R) ガラス リヤ(R) スクリーン
51~52	テールレンズ
53~54	バックパネル リヤ(R) アオリorリヤ(R) ゲート
55~56	リヤ(R) バンパー
57~58	リヤ(R) スカート
59~62	ホイールorホイールカバー
63	スペアタイヤホイール
64~68	タイヤ溝[]分

ボディタイプごとの表示について「普通車」「キャブタイプ」の場合

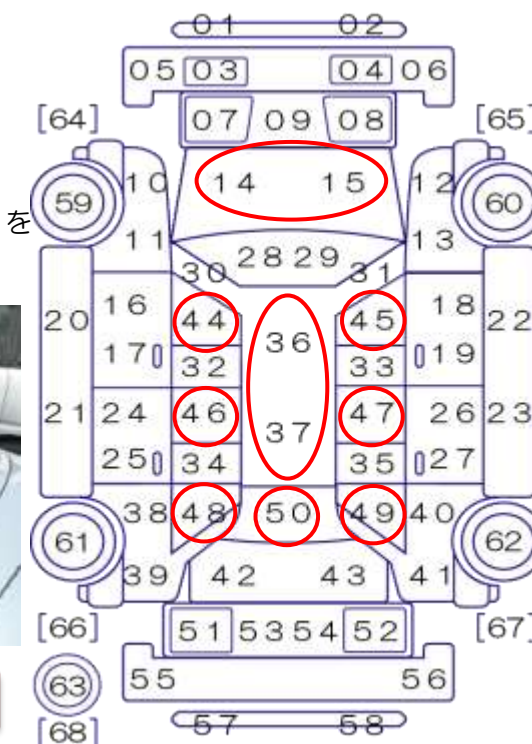
- ◆キャブオーバーの場合は、展開図No14・15が「**フロントパネル**」になります。
- ◆オープンカーやジープなどの幌付きの場合は、展開図No36・37が「**幌**」になります。展開図No44~50が「**スクリーン**」になります。
⇒「幌」の場合は、ルーフ部位に「X1」「X2」「X3」を程度により表示します。
⇒「スクリーン」の場合は、展開図No44~50に「X1」「X2」「X3」を程度により表示します。



フロントパネル

幌

スクリーン



ボディタイプごとの表示について「バス」の場合

- ◆バスの場合は、展開図No10・11・12・13が「**フロントサイドパネル**」になります。展開図No38・39・40・41が「**サイドパネル**」になります。展開図No42・43が「**リヤパネル**」になります。展開図No53・54が「**リヤゲート**」になります。

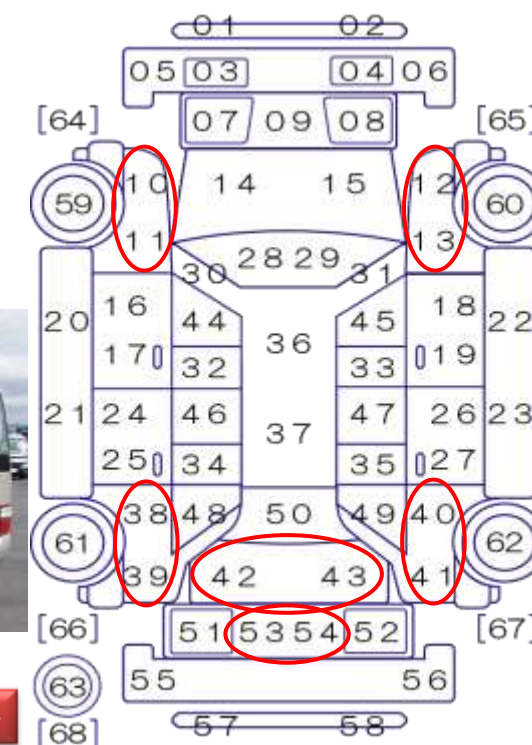


フロントサイドパネル

サイドパネル

リヤパネル

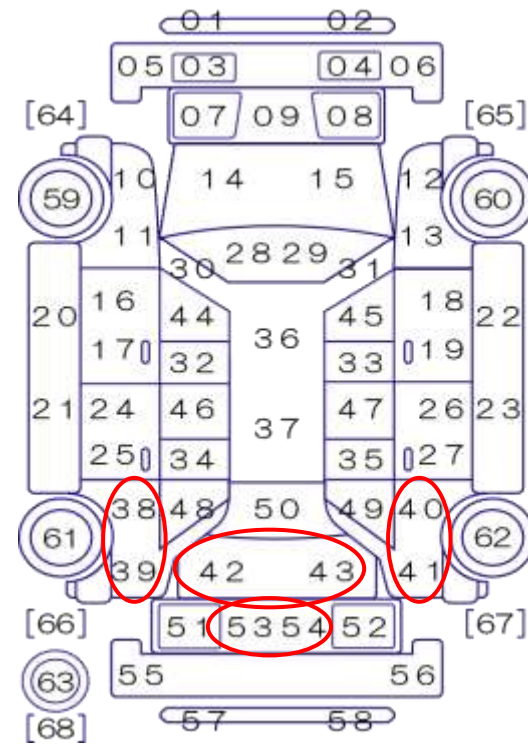
リヤゲート



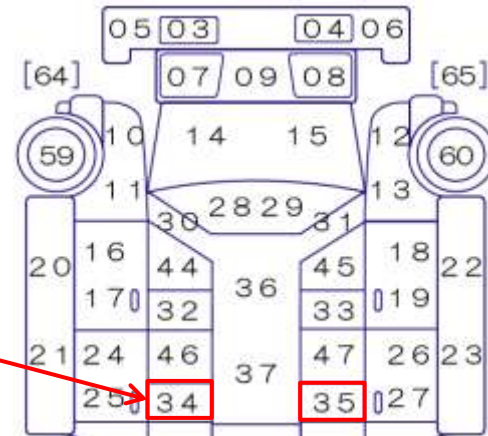
※展開図の表示方法につきましては、車両の形状等により異なります。ご案内資料はあくまでも一例にすぎません。

ボディタイプごとの表示について「トラック」の場合

- ◆トラックの荷台は、展開図No38・39・40・41が「アオリ」になります。展開図No42・43が「荷台」になります。展開図No53・54が「リアアオリ」になります。



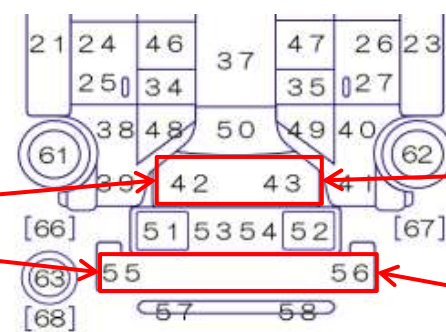
トラックタイプ「キャビン」の場合



- ◆セットバック（青部分）の損傷（キズ・ヘコミなど）は、デジタル出品票の検査員記入欄に表示をします。
- ◆キャビンタイプ（Sキャブ）のサイドパネル（赤部分）は、展開図No34・35（Rピラー扱い）に表示をします。
※Wキャブも展開図No34・35（Rピラー）に表示をします。
- ◆荷台トリーの損傷（キズ・ヘコミなど）は、デジタル出品票の検査員記入欄に表示をします。

トラックタイプ「荷台」の場合

- ◆荷台（平ボディ）+ユニック類装着のトラック

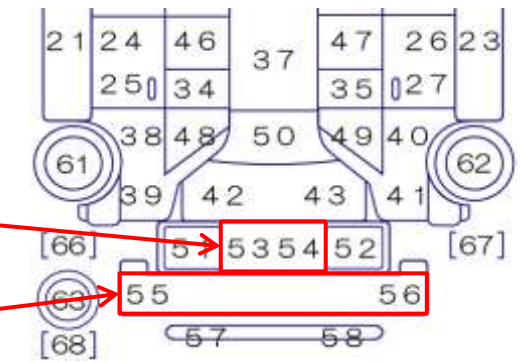


- ◆荷台（平ボディ）

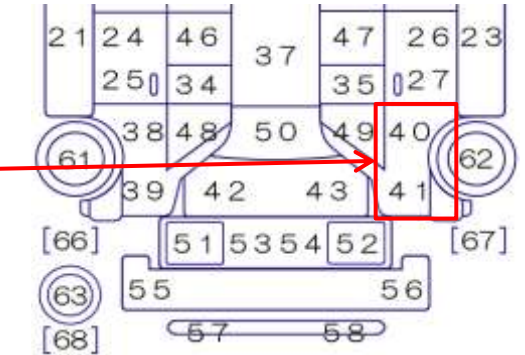


トラックタイプ「バンボディ（アルミバン）」の場合

- ◆バンボディ（アルミバン）の荷台リヤドア



- ◆バンボディ（アルミバン）のサイドパネル

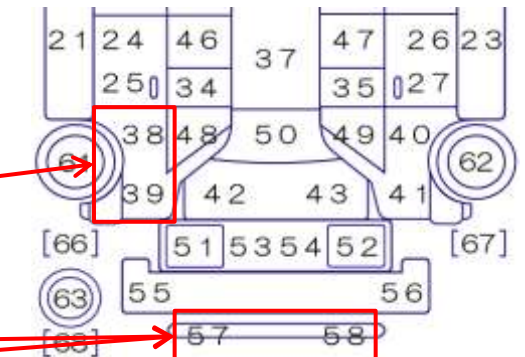


- ◆バンボディ（アルミバン）のパネル上部



赤部分の損傷（キズ・ヘコミなど）は、デジタル出品票の検査員記入欄に表示されます。

- ◆箱バン



※展開図の表示方法につきましては、車両の形状等により異なります。ご案内資料はあくまでも一例にすぎません。